

Delårsrapport Juli – September 2016

Stockholm 25 november 2016

“Positiv trend för de viktigaste nyckeltalen”

VÄSENTLIGA HÄNDELSE UNDER PERIODEN

- Simon Sjöberg utsedd till VD för Shopello.
- Ökning av samtliga viktiga nyckeltal för appen.

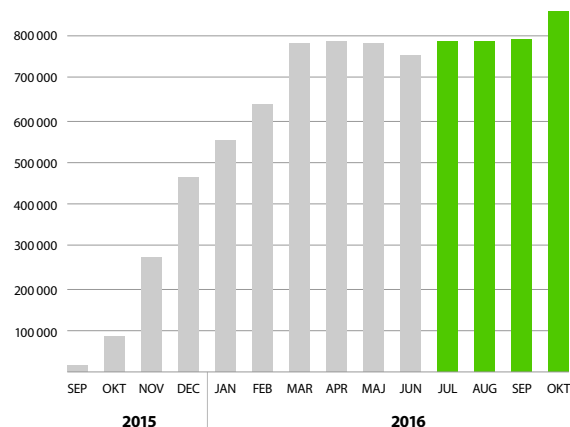
VÄSENTLIGA HÄNDELSE EFTER PERIODEN

- Lanserat webbläsarplugin som låter användarna spara recept från alla sajter på nätet.
- Lanserat AI system som automatiskt identifierar matbilder.
- Lanserat kommentarer och betygsfunktion till recepten.

	Exklusive avvecklad verksamhet		Inklusive avvecklad verksamhet	
	Q3 2016	Q3 2015	Q3 2016	Q3 2015
NETTOOMSÄTTNING (TKR)	10 286	9 347	10 327	11 561
RÖRELSERESULTAT (EBITDA) (TKR)	57	1 443	70	1 539
RÖRELSEMARGINAL (EBITDA) (%)	1%	15%	1%	13%
RESULTAT PER AKTIE (KR)	-0,12	0,01	-0,11	0,02

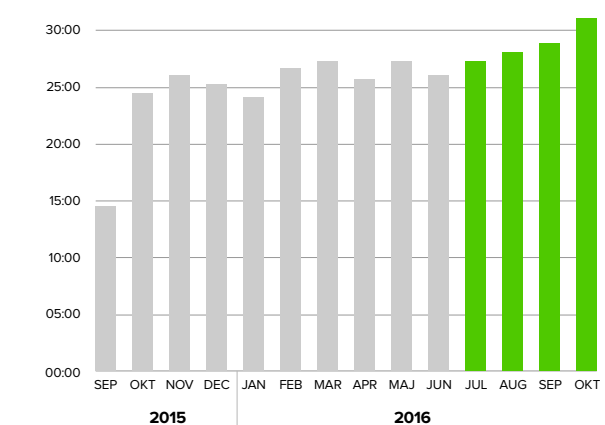
UNIKA BESÖKARE APP

TOTALT PER MÅNAD



SNITTID PER BESÖKARE APP

MINUTER PER ANVÄNDARE OCH MÅNAD



VD-ORD


“myTaste-appen växer stadigt med fortsatt positiv trend på de viktigaste nyckeltalen.”

Vi jobbar fokuserat med att förbättra våra mest relevanta nyckeltal, unika användare och spenderad tid. Tiden appanvändarna lägger står nu för hälften av all tid som spenderas på myTastes plattform. I snitt spenderade varje användare drygt 31 minuter i appen under oktober månad, vilket är 4 minuter längre än föregående kvartal. I jämförelse spenderas det i snitt 15 timmar per månad på Facebook. Med det som bakgrund tror vi att myTastes nya sociala funktioner kan ha en markant påverkan även på våra nyckeltal. I takt med att vi rullar ut dessa förväntar vi oss därför att se ytterligare förbättringar.

Fokuseringen på myTaste har lett till ett högre utvecklingstempo och under perioden har vi lanserat en webbläsarknapp som innebär att våra användare enkelt kan spara recept från alla webbsajter på nätet. Detta tillsammans med vår nya satsning på AI, som kan identifiera matbilder, gör att vi kommer kunna få mer kvalitativt innehåll på myTaste. Vi har även lanserat möjligheten för våra användare att skriva kommentarer och betygsätta recept. Det är en viktig funktion för oss ur flera perspektiv, först och främst ökar det engagemanget hos våra användare vilket driver ökad aktivitet och spenderad tid. Dessutom ger det oss mer eget unikt innehåll som är värdefullt ur ett SEO-perspektiv.

Gällande tidigare nämnda diskussioner kring möjliga partnerskap är vi nu i slutfasen med ett globalt varumärke. Ambitionen är att det ska slutföras inom kort och att vi kan kommunicera fler detaljer i närtid.

Fokus framåt är att fortsätta rulla ut ny funktionalitet som hjälper oss att förbättra våra viktigaste nyckeltal, appanvändare och spenderad tid. Två spännande funktioner som vi jobbar på nu är möjligheten att följa användare och varumärken samt ett notiscenter som kommer notifiera våra användare på ett liknande sätt som Facebook och Instagram göra idag.



Jonas Söderqvist
Medgrundare / VD
myTaste AB (publ)



Jonas Söderqvist
Medgrundare / VD
myTaste AB (publ)

Andreas Friis
Medgrundare/COO
myTaste AB (publ)

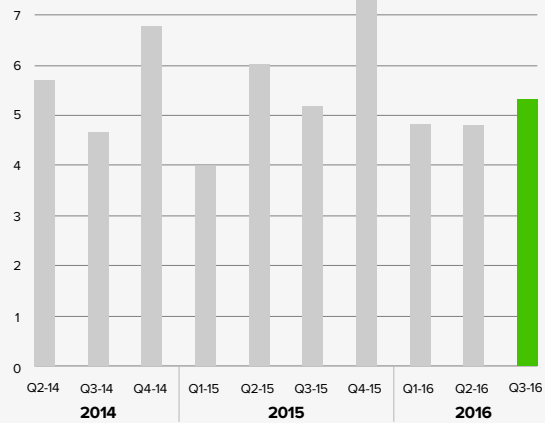
myTaste nyckeltal

OMSÄTTNING

JÄMFÖRT MED Q3 2015

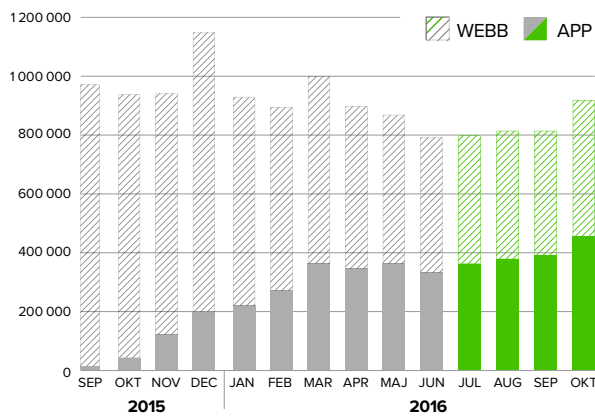
5 316 tkr (5 169)

mkr



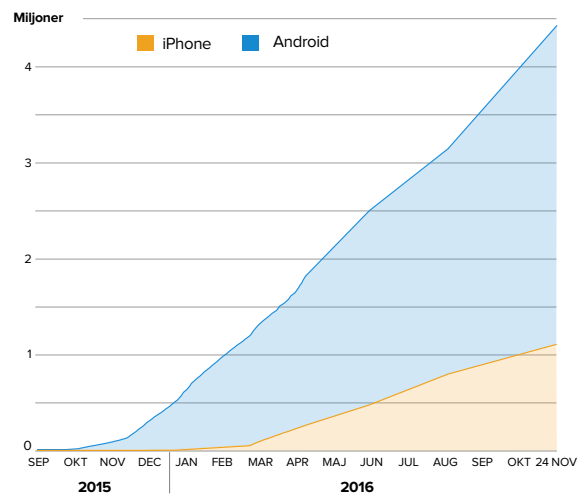
TOTAL TID I PLATTFORMEN

MINUTER PER MÅNAD



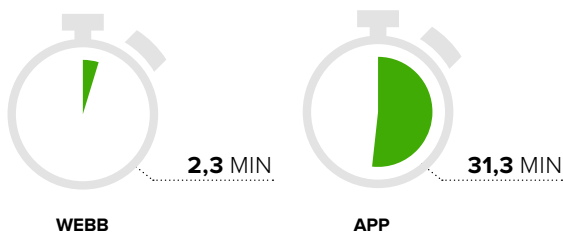
ANTAL APP-INSTALLATIONER

TOTALT ANTAL INSTALLATIONER T.O.M 2016-11-24



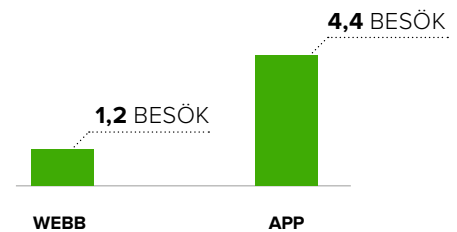
TID I PLATTFORMEN

MINUTER PER ANVÄNDARE I SNITT OKT 2016



ANTAL BESÖK

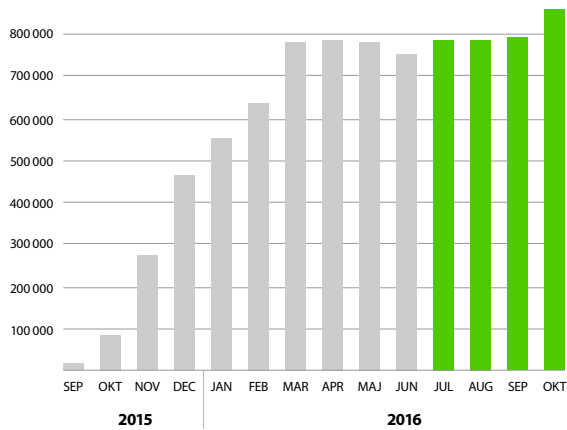
BESÖK PER ANVÄNDARE I SNITT OKT 2016



forts. myTaste nyckeltal

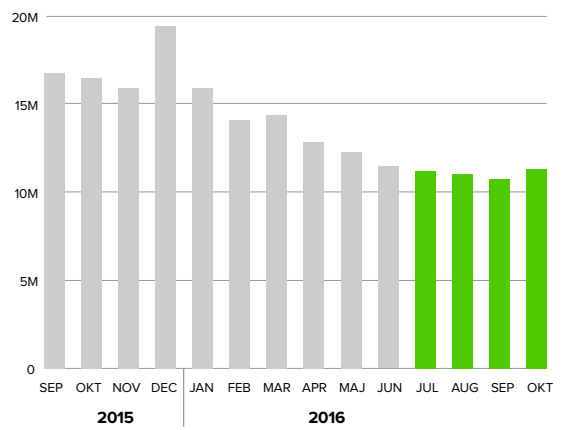
APP

UNIKA BESÖKARE - APP
TOTALT ANTAL PER MÅNAD

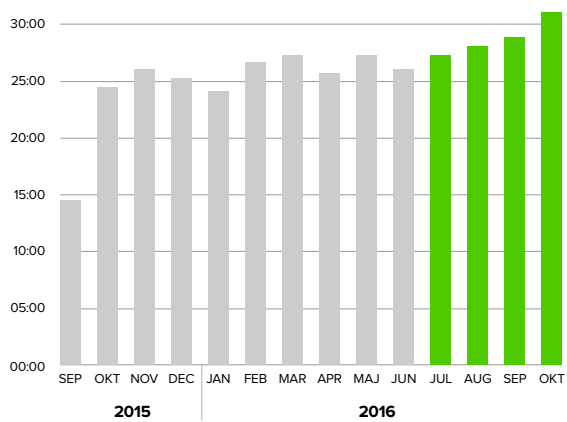


WEBB

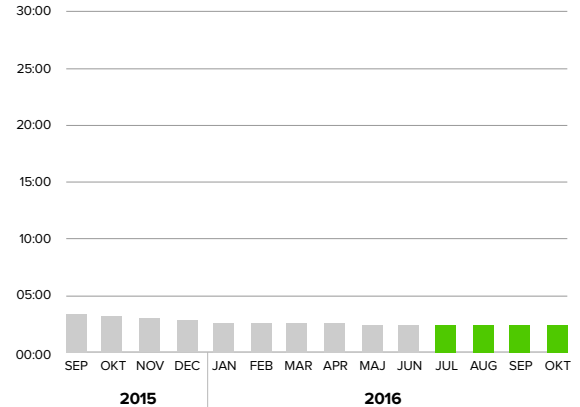
UNIKA BESÖKARE - WEBB
TOTALT ANTAL PER MÅNAD



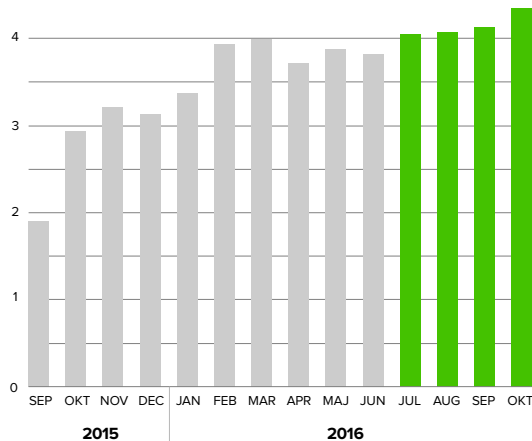
SNITTID PER BESÖKARE - APP
MINUTER PER ANVÄNDARE OCH MÅNAD



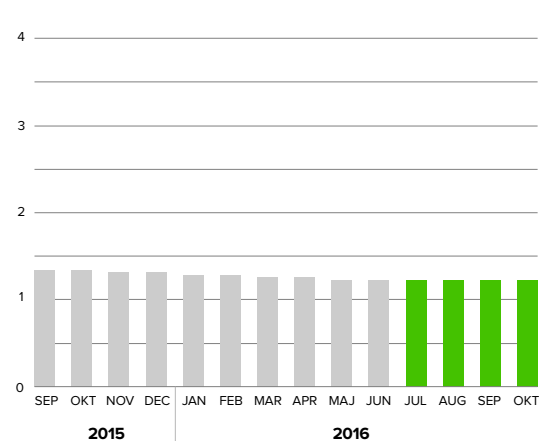
SNITTID PER BESÖKARE - WEBB
MINUTER PER ANVÄNDARE OCH MÅNAD



ANTAL BESÖK PER ANVÄNDARE - APP
ANTAL I GENOMSNITT



ANTAL BESÖK PER ANVÄNDARE - WEBB
ANTAL I GENOMSNITT



Shopello

VD Simon Sjöberg kommenterar

Shopello har haft ett händelserikt kvartal där vi tagit ett stort tekniskt kliv framåt och haft en stark försäljning.

Vi kom in i kvartalet med ny design för Shopellos sajter vilket underlättat att få fler butiker att ansluta sig där försäljningen ökat rejält med 120 nya butiker däribland ett nytt samarbete med Fyndiq. I slutet av kvartalet lanserade vi även en registreringsfunktion på Shopellos sajter där nya butiker ansluter sig vilket bidragit till fler nya butiker.

Under perioden har jag satt mig in i rollen som ny VD för Shopello, som en av grundarna har jag god insikt i verksamheten sedan tidigare vilket förenklat övergången. Jag vill tacka Oskar Elvhage för sitt arbete i Shopello och jag ser nu fram emot att utveckla bolaget vidare.

Under det tredje kvartalet har vi haft ett stort fokus på automatisering där vi gjort stora tekniska framsteg. Vi är väldigt glada över att ha lanserat ett nytt admin med ett kundinlogg som ger mer transparens för våra anslutna butiker och framförallt möjligheten att klickprisbuda och optimera deras medverkan i Shopellonätverket.

Med de tekniska framsteg vi gjort under tredje kvartalet har vi nu en betydligt bättre tjänst och kapacitet att hantera avsevärt fler anslutna butiker.

OM SHOPELLO

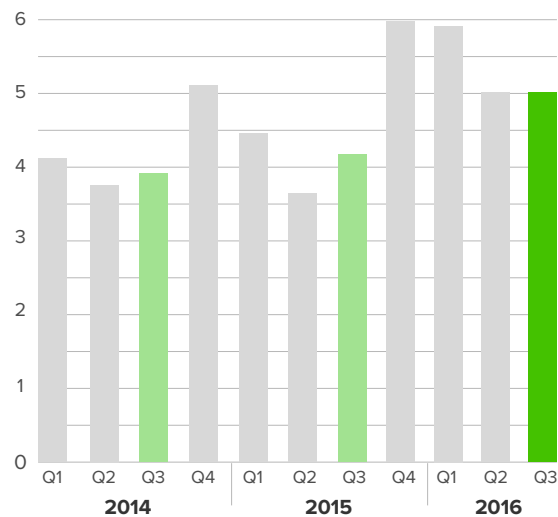
Shopello samlar produkter från hundratals anslutna webbutiker och skapar ett shoppingnätverk där även partnersajter kan använda Shopellos sökmotor för sina egna tjänster. De anslutna webbutikerna betalar per klick och intäkterna delas när klickerna kommer från partnersajter.

Väsentliga händelser under Q3 2016

- Simon Sjöberg ny VD
- Lansering av ny design av Shopellos sajter
- Lansering av nytt admin med kundinlogg
- Lansering av budgivningssystem

SEGMENTETS OMSÄTTNING PER KVARTAL JÄMFÖRT MED Q3 2015

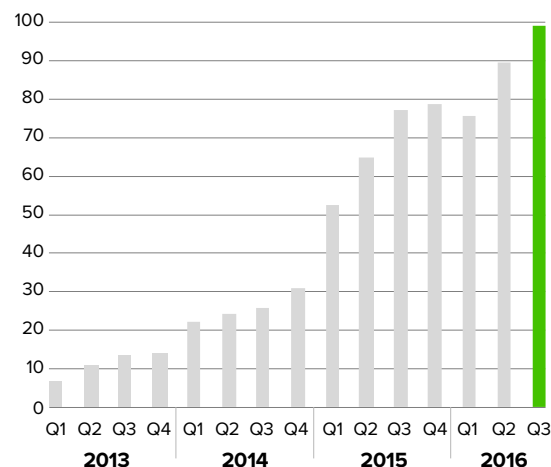
4 970 tkr +19% YOY



ANTAL PARTNERS

JÄMFÖRT MED UTGÅNGEN AV FÖREGÅENDE PERIOD

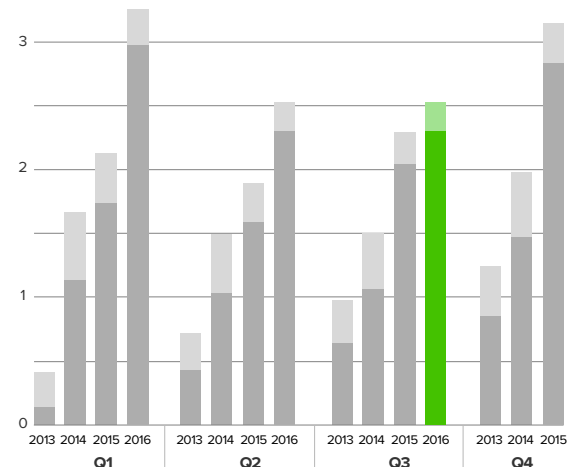
98 st +9st



ANTAL KLICK PER KVARTAL

JÄMFÖRT MED Q3 2015

2,5 miljoner +9% YoY



Koncernen

FÖRSÄLJNING OCH RESULTAT

Nettoomsättningen uppgick för kvartalet till 10 327 tkr (11 561), vilket är en minskning med -1 234 tkr jämfört med samma period föregående år. Rörelseresultatet före avskrivningar uppgick till 70 tkr (1 539) vilket är en minskning med -1 469 tkr. Internt upparbetade kostnader som under kvartalet har aktiverats under immateriella tillgångar uppgår till 915 tkr (663).

LIKVIDITET OCH FINANSIERING

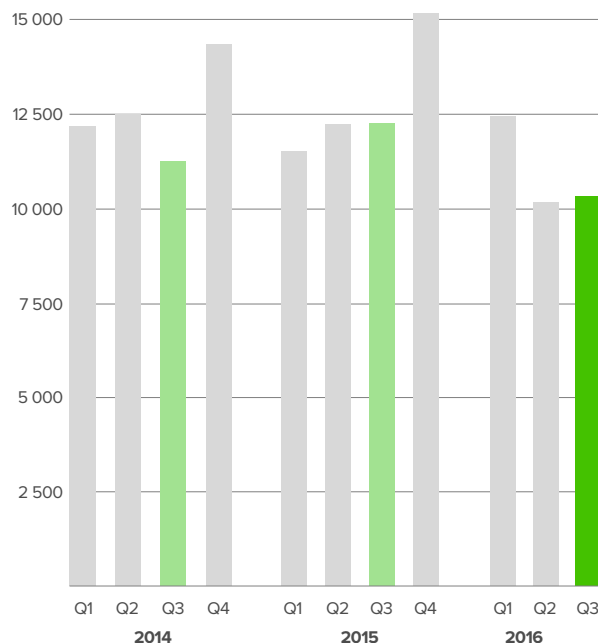
Den 30 september 2016 uppgick koncernens likvida medel till 7 759 tkr (3 867). Outnyttjad checkkredit uppgick till 3 000 tkr (3 000). Långfristiga skulder till kreditinstitut uppgick till 1 474 tkr (1 856) och bokförd skuld för utställda konvertibler uppgick till 14 283 tkr (14 165).

Kassaflödet från den löpande verksamheten mellan januari och september uppgick till -3 951 tkr (-5 901).

MODERFÖRETAGET

Nettoomsättningen i moderföretaget uppgick mellan januari och september till 3 993 tkr (4 221). Rörelseresultat före avskrivningar uppgick till -2 471 tkr (-2 409).

NETTOOMSÄTTNING
TKR PER KVARTAL



UPPDELNING EFTER RÖRELSESEGMENT

	MYTASTE	SHOPELLO	203 CREATIVE	KONCERN- GEMENSAMT	JUSTERINGAR	KONCERNEN
Externa intäkter	5 316 (5 169)	4 970 (4 176)	41 (2 214)	0 (2)	0 (0)	10 327 (11 561)
Interna intäkter	59 (23)	0 (0)	0 (84)	1 306 (1 292)	-1 365 (-1 399)	0 (0)
Rörelseresultat före avskrivningar (EBITDA)	-368 (1 029)	873 (683)	13 (96)	-600 (-460)	152 (191)	70 (1 539)
Avskrivningar						-1 731 (-1 279)
Finansiella poster, netto						-437 (0)
Koncernens resultat före skatt						-2 098 (260)

Koncernens resultaträkning i sammandrag

TKR	Not	2016-07-01- 2016-09-30	2015-07-01- 2015-09-30	2016-01-01- 2016-09-30	2015-01-01- 2015-09-30	2015-01-01- 2015-12-31
Nettoomsättning	2,4	10 327	11 561	32 959	35 368	50 579
Aktiverat arbete för egen räkning		915	663	2 476	3 297	4 234
Övriga rörelseintäkter		156	255	417	861	965
Valutavinst		34	0	53	0	0
		11 432	12 479	35 905	39 526	55 778
Rörelsens kostnader						
Direkta kostnader		-3 883	-3 725	-12 858	-11 682	-16 354
Övriga externa kostnader		-2 562	-1 825	-7 267	-7 437	-9 255
Personalkostnader		-4 917	-5 390	-17 915	-21 879	-28 743
Avskrivningar		-1 731	-1 279	-5 220	-6 659	-8 250
Valutaförluster		0	0	0	0	-120
		-13 093	-12 219	-43 260	-47 657	-62 722
Rörelseresultat		-1 661	260	-7 355	-8 131	-6 944
Finansnetto		-437	0	-1 196	-1 313	-1 774
Resultat före skatt		-2 098	260	-8 551	-9 444	-8 718
Skatt		78	72	122	455	548
Periodens resultat		-2 020	332	-8 429	-8 989	-8 170
Periodens resultat hänförligt till:						
Moderföretagets aktieägare		-2 062	268	-8 601	-8 962	-8 226
Innehav utan bestämmande inflytande		43	64	172	-27	56
Summa		-2 019	332	-8 429	-8 989	-8 170
Resultat per aktie före utspädning (kr)		-0,11	0,02	-0,49	-0,54	-0,49
Genomsnittligt antal aktier före/efter utspädning, st		17 613 675	16 613 675	17 164 770	16 561 393	16 574 571
Antal utestående aktier vid perioden slut		17 613 675	16 613 675	17 613 675	16 613 675	16 613 675

Koncernens rapport över totalresultat

TKR	Not	2016-07-01- 2016-09-30	2015-07-01- 2015-09-30	2016-01-01- 2016-09-30	2015-01-01- 2015-09-30	2015-01-01- 2015-12-31
Periodens resultat		-2 019	332	-8 429	-8 989	-8 170
Övrigt totalresultat						
Poster som kommer omklassificeras till resultatet						
Omräkningsdifferenser vid omräkning av utländska verksamheter		-10	-2	-25	-17	-5
Summa övrigt totalresultat		-10	-2	-25	-17	-5
Periodens totalresultat		-2 029	330	-8 454	-9 006	-8 175
Periodens totalresultat hänförligt till						
Moderföretagets aktieägare		-2 071	271	-8 626	-8 979	-8 231
Innehav utan bestämmande inflytande		42	59	172	-27	56
Summa		-2 029	330	-8 454	-9 006	-8 175

Koncernens rapport över finansiell ställning i sammandrag

TKR	Not	2016-09-30	2015-12-31	2015-09-30
Tillgångar				
Anläggningstillgångar				
Goodwill		12 950	13 180	13 180
Övriga immateriella tillgångar		21 926	22 596	22 927
Materiella anläggningstillgångar		1 644	2 142	2 202
Finansiella anläggningstillgångar		440	940	765
Uppskjuten skattefordran		69	59	49
Summa anläggningstillgångar		37 029	38 917	39 123
Omsättningstillgångar				
Omsättningstillgångar exklusive likvida medel		8 279	10 037	10 902
Likvida medel		7 759	5 375	3 867
Summa omsättningstillgångar		16 038	15 412	14 769
Summa tillgångar		53 067	54 329	53 892
Eget kapital och skulder				
Eget kapital				
Aktiekapital		8 807	8 307	8 307
Övrigt tillskjutet kapital		48 488	48 488	48 488
Omräkningsreserv		-26	16	4
Balanserade vinstmedel inklusive årets resultat		-34 868	-34 711	-35 620
Eget kapital hänförligt till moderbolagets aktieägare		22 401	22 100	21 179
Eget kapital hänförligt till innehav utan bestämmande inflytande		262	220	134
Summa eget kapital		22 663	22 320	21 313
Långfristiga skulder 3				
Räntebärande skulder		15 757	15 869	16 020
Uppskjuten skatteskuld		1 534	1 771	1 850
Kortfristiga skulder 3				
Räntebärande skulder		1 335	2 071	2 148
Övriga skulder		11 778	12 298	12 561
Summa eget kapital och skulder		53 067	54 329	53 892

Koncernens rapport över eget kapital i sammandrag 2016

TKR	Eget kapital hänförligt till moderföretagets aktieägare	Eget kapital hänförligt till innehav utan bestämmande inflytande	Totalt eget kapital
FÖRSTA KVARTALET 2016			
Ingående balans per 2016-01-01	22 100	220	22 320
Periodens resultat	-2 118	74	-2 044
Övrigt totalresultat	-2	0	-2
Summa totalresultat	-2 120	74	-2 046
Transaktioner med aktieägare			
Förvärv av minoritetsandelar	-	-	-
Utgående balans per 2016-03-31	19 980	294	20 274
ANDRA KVARTALET 2016			
Ingående balans per 2016-04-01	19 980	294	20 274
Periodens resultat	-4 421	55	-4 366
Övrigt totalresultat	-13	0	-13
Summa totalresultat	-4 434	55	-4 379
Transaktioner med aktieägare			
Nyemission överkursfond	10 208	0	10 208
Utgående balans per 2016-06-30	25 754	349	26 103
TREDJE KVARTALET 2016			
Ingående balans per 2016-07-01	25 754	349	26 103
Periodens resultat	-2 062	43	-2 019
Övrigt totalresultat	-10	0	-10
Summa totalresultat	-2 072	43	-2 029
Transaktioner med aktieägare			
Förvärv av minoritetsandelar	-1 281	-130	-1 411
Utgående balans per 2016-09-30	22 401	262	22 663
PERIODEN JAN - SEPT 2016			
Ingående balans per 2016-01-01	22 100	220	22 320
Periodens resultat	-8 601	172	-8 429
Övrigt totalresultat	-25	0	-25
Summa totalresultat	-8 626	172	-8 454
Transaktioner med aktieägare			
Nyemission överkursfond	10 208	0	10 208
Förvärv av minoritetsandelar	-1 281	-130	-1 411
Utgående balans per 2016-09-30	22 401	262	22 663

Koncernens rapport över eget kapital i sammandrag 2015

TKR	Eget kapital hänförligt till moderföretagets aktieägare	Eget kapital hänförligt till innehav utan bestämmande inflytande	Totalt eget kapital
FÖRSTA KVARTALET 2015			
Ingående balans per 2015-01-01	28 459	153	28 612
Periodens resultat	-5 545	27	-5 518
Övrigt totalresultat	-17	0	-17
Summa totalresultat	-5 562	27	-5 535
Transaktioner med aktieägare			
Teckningsoptioner	354	0	354
Förvärv av minoritetsandelar	0	8	8
Utgående balans per 2015-03-31	23 251	188	23 439
ANDRA KVARTALET 2015			
Ingående balans per 2015-04-01	23 251	188	23 439
Periodens resultat	-3 685	-118	-3 803
Övrigt totalresultat	-3	5	2
Summa totalresultat	-3 688	-113	-3 801
Transaktioner med aktieägare			
Tilläggsköpeskilling Receptindex	1343	0	1343
Förvärv av minoritetsandelar	0	3	3
Utgående balans per 2015-06-30	20 905	78	20 983
TREDJE KVARTALET 2015			
Ingående balans per 2015-07-01	20 905	78	20 983
Periodens resultat	268	64	332
Övrigt totalresultat	3	-5	-2
Summa totalresultat	271	59	330
Transaktioner med aktieägare			
Förvärv av minoritetsandelar	3	-3	0
Utgående balans per 2015-09-30	21 179	134	21 313
PERIODEN JAN - DEC 2015			
Ingående balans per 2015-01-01	28 459	153	28 612
Periodens resultat	-8 962	-27	-8 989
Övrigt totalresultat	-17	0	-17
Summa totalresultat	-8 979	-27	-9 006
Transaktioner med aktieägare			
Teckningsoptioner	353	0	353
Tilläggsköpeskilling Receptindex	1343	0	1343
Förvärv av minoritetsandelar	3	8	11
Utgående balans per 2015-09-30	21 179	134	21 313

Koncernens rapport över kassaflöden i sammandrag

TKR	Not	2016-07-01- 2016-09-30	2015-07-01- 2015-09-30	2016-01-01- 2016-09-30	2015-01-01- 2015-09-30	2015-01-01- 2015-12-31
Den löpande verksamheten						
Resultat före skatt		-1 661	260	-7 355	-9 444	-8 718
Justering för icke kassaflödespåverkande poster		-171	1 146	2 089	6 555	8 181
		-1 832	1 406	-5 266	-2 889	-537
Betald inkomstskatt		75	-91	112	-287	-125
Nettokassaflöde från den löpande verksamheten		-1 757	1 315	-5 154	-3 176	-662
Justeringar av rörelsekapital		-714	-3 242	1 203	-2 725	-1 756
Kassaflöde från den löpande verksamheten		-2 471	-1 927	-3 951	-5 901	-2 418
Kassaflöde från investeringsverksamheten		-1 375	-494	-2 936	-4 790	-6 044
Kassaflöde från finansieringsverksamheten		-401	-708	9 271	9 197	8 475
Periodens kassaflöde		-4 247	-3 129	2 384	-1 494	13
Likvida medel vid periodens början		12 006	6 996	5 375	5 361	5 361
Likvida medel vid periodens slut		7 759	3 867	7 759	3 867	5 375
Förändring likvida medel		-4 247	-3 129	2 384	-1 494	14

Moderföretagets resultaträkning i sammandrag

TKR	Not	2016-07-01- 2016-09-30	2015-07-01- 2015-09-30	2016-01-01- 2016-09-30	2015-01-01- 2015-09-30	2015-01-01- 2015-12-31
Nettoomsättning		1 292	1 292	3 993	4 221	5 599
Övriga rörelseintäkter		722	635	2 074	1 989	2 535
		2 014	1 927	6 067	6 210	8 134
Rörelsens kostnader						
Direkta kostnader		-687	-718	-2 257	-2 057	-2 742
Övriga externa kostnader		-770	-603	-2 532	-2 674	-3 392
Personalkostnader		-1 041	-1 066	-3 749	-3 888	-5 330
Avskrivningar		-41	-42	-125	-130	-173
		-2 539	-2 429	-8 663	-8 749	-11 637
Rörelseresultat		-525	-502	-2 596	-2 539	-3 503
Finansnetto		-398	-284	-1181	-2 718	-3 049
Resultat efter finansiella poster		-923	-786	-3 777	-5 257	-6 552
Bokslutsdispositioner		0	0	0	0	330
Resultat före skatt		-923	-786	-3 777	-5 257	-6 222
Skatt		0	0	0	0	0
Periodens resultat		-923	-786	-3 777	-5 257	-6 222

Moderföretagets rapport över totalresultat

TKR	Not	2016-07-01- 2016-09-30	2015-07-01- 2015-09-30	2016-01-01- 2016-09-30	2015-01-01- 2015-09-30	2015-01-01- 2015-12-31
Periodens resultat		-923	-786	-3 777	-5 257	-6 222
Övrigt totalresultat		-	-	-	-	-
Periodens totalresultat		-923	-786	-3 777	-5 257	-6 222

Moderföretagets balansräkning i sammandrag

TKR	NOT	2016-09-30	2015-12-31	2015-09-30
TILLGÅNGAR				
Anläggningstillgångar				
Immateriella anläggningstillgångar		0	0	0
Materiella anläggningstillgångar		57	183	213
Finansiella anläggningstillgångar		45 347	39 989	39 814
Summa anläggningstillgångar		45 404	40 172	40 027
Omsättningstillgångar				
Kortfristiga fordringar		21 690	24 026	24 546
Kassa och bank		4 341	1 291	1 662
Summa omsättningstillgångar		26 031	25 317	26 208
SUMMA TILLGÅNGAR		71 435	65 489	66 235
EGET KAPITAL OCH SKULDER				
Eget kapital				
Bundet eget kapital				
Aktiekapital		8 807	8 307	8 307
Fritt eget kapital				
Balanserat resultat		47 635	44 150	44 000
Periodens resultat		-3 777	-6 222	-5 257
Summa eget kapital		52 665	46 235	47 050
Långfristiga skulder		14 283	14 193	14 165
Kortfristiga skulder		4 487	5 061	5 020
SUMMA EGET KAPITAL OCH SKULDER		71 435	65 489	66 235

NOT 1 Redovisningsprinciper

Delårsrapporten är upprättad i enlighet med IAS 34 Delårsrapportering samt tillämpliga delar i årsredovisningslagen. Samma redovisningsprinciper och beräkningsgrunder har tillämpats som i senaste årsredovisning.

Moderföretagets delårsrapport är upprättad i enlighet med kapitel 9 i årsredovisningslagen. Samma redovisningsprinciper och beräkningsgrunder har tillämpats som i senaste årsredovisning.

NYA REDOVISNINGSPRINCIPER

Inga nya eller omarbetade IFRS som trätt i kraft 2016 har någon effekt på Koncernens redovisning. Redovisningsprinciper och beräkningsgrunder är oförändrade jämfört med årsredovisningen för 2015.

SAMMANSATTA INSTRUMENT

Konvertibla skuldebrev kan konverteras till aktier genom att motparten utnyttjar sin option att konvertera fordringsrätten till aktier och redovisas som ett sammansatt finansiellt instrument uppdelat på en skulddel och en egetkapitaldel. Skuldens verkliga värde vid emissions tidpunkten beräknas genom att de framtida betalningsflödena diskonteras med den aktuella marknadsräntan för en liknande skuld utan rätt till konvertering. Värdet på egetkapitaldelen beräknas som skillnaden mellan emissionslikviden då det konvertibla skuldebrevet gavs ut och det verkliga värdet av den finansiella skulden vid emissions-tidpunkten. Räntekostnaden redovisas i årets resultat och beräknas med effektivräntemetoden.

Not 2 Rörelsesegment

Koncernens rörelsesegment identifieras utifrån den interna rapporteringen som görs till företagets högsta verkställande beslutsfattare. Verkställande direktören utgör koncernens högsta verkställande beslutsorgan. Från och med Q3 2015 har en ny segmentindelning införts. Den nya segmentindelningen identifierar tre rörelsesegment, myTaste, Shopello, och 203 Creative. Tidigare segment 203 Brands är därmed upplöst och Matklubben rapporteras nu istället under segmentet myTaste och Allaannonser, en av Shopellos största partnersajter, rapporteras under segmentet Shopello. Historiska jämförelsetal har räknats om för att harmonisera med den nya indelningen. Vidare har Bilweb som såldes i maj 2014, och tidigare rapporterades under 203 Brands, brutits ut till ett eget tillfälligt segment för att förenkla historisk jämförelse. För historiska siffror gällande tidigare segmentsindelning se tidigare publicerade rapporter.

MYTASTE

myTaste är en av världens största matsajter med social funktionalitet. Främsta inkomstkällan är reklam. Segmentet utgörs av koncernens matrelaterade sajter; myTaste, Matklubben, Vinklubben och Bodegashop.com.

SHOPELLO

Shopello är en e-handelsplattform som marknadsför andra webbutikers produkter och får intäkter genom förmedling av trafik. Segmentet inkluderar förutom Shopello även Allaannonser och Möbler.se som är två av koncernen helägda partnersajter.

203 CREATIVE

Är en fristående digitalbyrå som levererar konsulttjänster till både externa kunder och de interna sajterna. Per utgången Q2 2016 har avvecklingen av 203 Creative slutförts.

BILWEB

Bilweb.se avyttrades den 1 juni 2014. För att ge en mer rättvisande bild av den nya segmentsindelningen har omsättning och resultat för Bilweb brutits ut i ett eget tillfälligt segment.

KONCERNGEMENSAMT

Förutom dessa fyra segment bryts också koncerngemensamt ut då dessa ej härrör till något specifikt segment.

forts. Not 2 Rörelsessegment

JUL – SEP 2016 (2015)

	MYTASTE	SHOPELLO	203 CREATIVE	KONCERN- GEMENSAMT	JUSTERINGAR	KONCERNEN
Externa intäkter	5 316 (5 169)	4 970 (4 176)	41 (2 214)	0 (2)	0 (0)	10 327 (11 561)
Interna intäkter	59 (23)	0 (0)	0 (84)	1 306 (1 292)	-1 365 (-1 399)	0 (0)
Rörelseresultat före avskrivningar (EBITDA)	-368 (1 029)	873 (683)	13 (96)	-600 (-460)	152 (191)	70 (1 539)
Avskrivningar						-1 731 (-1 279)
Finansiella poster, netto						-437 (0)
Koncernens resultat före skatt						-2 098 (260)

JAN – SEP 2016 (2015)

	MYTASTE	SHOPELLO	203 CREATIVE	KONCERN- GEMENSAMT	JUSTERINGAR	KONCERNEN
Externa intäkter	14 938 (15 932)	15 898 (12 282)	2 123 (7 104)	0 (50)	0 (0)	32 959 (35 835)
Interna intäkter	244 (78)	0 (0)	635 (590)	3 887 (4 173)	-4 766 (-4 841)	0 (0)
Rörelseresultat före avskrivningar (EBITDA)	-1 448 (-959)	3 142 (792)	-1 354 (659)	-2 887 (-2 417)	399 (453)	-2 148 (-1 472)
Avskrivningar						-5 207 (-6 659)
Finansiella poster, netto						-1 196 (-1 313)
Koncernens resultat före skatt						-8 551 (-9 444)

Not 3 Upplysningar om verkligt värde

	30 SEP 2016		31 DEC 2015	
	Redovisat värde	Verkligt värde	Redovisat värde	Verkligt värde
Skulder från kreditinstitut	1 358	1 358	2 196	2 196
Finansiella leasingkulder	1 451	1 451	1 550	1 550
Konvertibelt lån	14 283	14 283	14 194	14 194

BESKRIVNING AV VERKLIGT VÄRDE

För beskrivning hur verkligt värde beräknas se information i årsredovisningen för 2015.

KONVERTIBELT LÅN

Verkligt värde för konvertibelt lån lämnas i upplysningssyfte och beräknas genom en diskontering av framtida kassaflöden av kapitalbelopp och ränta diskonterade till aktuell marknadsränta.

VILLKORAD KÖPEKILLING

Villkorad köpekilling värderas till verkligt värde genom diskontering av förväntade kassaflöden med en riskjusterad diskonteringsränta. Förväntade kassaflöden bestäms utifrån budgeterad framtida omsättning och motsvarande belopp som kommer att utgå vid specifikt utfall.

Den villkorade köpekilling har värderats till verkligt värde som återfinns i nivå 3 i värderingshierarki. Förändring för villkorade köpekillingen i nivå 3 presenteras nedan.

	JAN-SEP 2016 (2015)	JAN-DEC 2015 (2014)
INGÅENDE BALANS	0 (1 308)	1 308 (1 276)
VÄRDEFÖRÄNDRING I RESULTATET	0 (35)	35 (84)
REGLERAD SKULD	0 (-1 343)	-1 343 (-)
UTGÅENDE BALANS	0 (0)	0 (1 360)

Not 4 Transaktioner med närstående

Koncernen har under perioden haft närståenderelationer med ledande befattningshavare och företag som dessa personer äger. Transaktionerna är prissatta på marknadsmässiga villkor och är av samma art och omfattning som tidigare, se Årsredovisning 2015.

Kommande rapporttillfällen

Bokslutskommuniké 2016 24 februari 2017

Kontaktinformation

myTaste AB (publ)
Birger Jarlsgatan 6B, 7TR
SE-114 34 Stockholm

Informationen i denna delårsrapport är sådan som myTaste AB (publ) ska offentliggöra enligt lagen om värdepappersmarknaden och/eller lagen om handel om finansiella instrument. Informationen lämnades för offentliggörande den 25 november 2016 kl. 08.30 (CET).

Aktien

myTaste AB (publ) hade per 30 september 2016 ett aktiekapital om 8 806 838 kr fördelat på 17 613 675 aktier. Kvotvärdet uppgår till 0,5 kr. Aktien handlas sedan 4 juli 2014 på Nasdaq OMX First North Premier under kortnamnet TASTE. En handelspost omfattar en (1) aktie. Samtliga aktier utgörs av samma serie och äger samma rätt till röst och utdelning i bolaget.

Avgivande av delårsrapport

Styrelsen och verkställande direktören för myTaste AB (publ) avger härmed följande delårsrapport för perioden 2016-01-01 - 2016-09-30.

Revisorernas granskning

Delårsrapporten har inte varit föremål för särskild granskning av bolagets revisorer.

